



BEACHFLAG

BEACHFLAG

Beachflag gehören aufgrund ihres besonderen Designs sowie ihrer hohen Flexibilität in der Anwendung zu den beliebtesten Werbefahnen bei Messen, Präsentationen oder Verkaufsförderungsmaßnahmen am PoS. Mit bis zu 5,80m Höhe sind sie garantiert nicht zu übersehen. Beachflag sind in drei Leistungsklassen lieferbar: Typ Basic - die klassische Standardausführung. Typ Select - das beidseitig bedruckbare Werbesegel für den Einsatz auch in windstärkeren Gebieten. Typ Premium - die extragroßen Beachflag mit extravaganten Formen. Mit dem passenden Zubehör komplettiert, sind Beachflag überall einsetzbar.

Vorteile

- Stangensegmente werden verdeckt im Hohlsaum geführt
- Verzicht auf störanfällige Teleskopstäbe
- Aufbau innerhalb von 3 Minuten
- beidseitig positive Abbildung der Motive bei doppellagiger Konfektion
- außergewöhnliche und dynamische Formen
- extragroße Druckflächen
- Bodenelemente mit Rotator für ein reibungsarmes Ausrichten des Segels im Wind
- mit bedrucktem oder einfarbigem Hohlsaum (schwarz oder weiß)

Beachflag ist nicht gleich Beachflag.

Wir haben für jedes Beachflag den richtigen Stoff.

- weit über doppelt so lange Haltbarkeit gegenüber marktüblicher Standardqualität
- einzigartige Bildauflösung auf Vorder- und Rückseite der Produkte
- Druckbild auf Rückseite bis zu 100 Prozent sichtbar
- höchste Farbbrillanz
- hohe Lichtechtheit, Note 6-7 nach Blauwollskala
- sofortige Einsetzbarkeit, kein Vorwaschen nötig
- kein Ausbluten der Farbe



Hohlsaum bedruckt

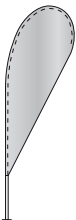
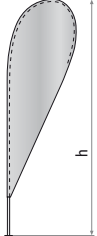
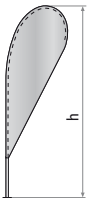
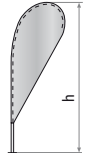
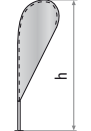








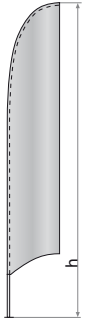


Hohlsaum einfarbig



BEACHFLAG BASIC

Beachflag Basic sind eine sehr solide und bewährte Variante für den In- und Outdoorbereich mit einem ausgezeichneten Preis-Leistungs-Verhältnis.

Tropfen						
						
Größen	XL	L	M	S	XS	XXS
Hohlsaum bedruckt						
Systemhöhe h in cm	430	335	255	209	160	110
Druckteil B x H in cm	120 x 360	110 x 265	95 x 205	75 x 170	55 x 130	40 x 80
doppellagige Konfektion				✓		
Hohlsaum in schwarz oder weiß (Elastikband)						
Systemhöhe h in cm	421	331	245	204		
Druckteil B x H in cm	115 x 360	105 x 260	90 x 200	70 x 160		
Systembestandteile						
Aluminiumsegmente	3	2	2	1	1	1
Glasfasersegmente	2	2	2	2	2	1

auswehende Formen						
						
Größen	XL	L	M	S	XS	XXS
Hohlsaum bedruckt						
Systemhöhe h in cm	520	410	310	250	180	125
Druckteil B x H in cm	85 x 450	80 x 340	60 x 260	55 x 200	50 x 150	40 x 95
doppellagige Konfektion				✓	✓	✓
Hohlsaum in schwarz oder weiß (Elastikband)						
Systemhöhe h in cm	520	410	310	250		
Druckteil B x H in cm	80 x 445	75 x 335	55 x 250	50 x 195		
Systembestandteile						
Aluminiumsegmente	3	2	2	1	1	1
Glasfasersegmente	2	2	2	2	2	1


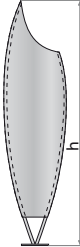

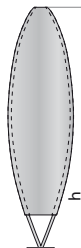

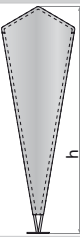
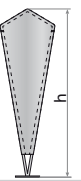
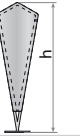
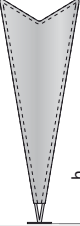
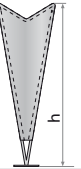
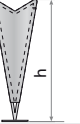
BEACHFLAG SELECT

Beachflag Select wurde speziell für den Outdoor-Einsatz bei höheren Windstärken und für die doppel-lagige Konfektion entwickelt. In Abhängigkeit vom gewählten Bodenelement kann sich die Windstabilität ändern. Beachflag Select Tube überzeugen mit ihrem robusten Stangensystem aus zusammen-steckbaren Aluminiumrohren. Die Größe M ist im Indoorbereich doppel-lagig einsetzbar.

auswehende Formen			
Größen	XL	L	M
Systemhöhe h in cm	530	395	310
Druckteil B x H in cm	85 x 450	80 x 340	60 x 260
Systembestandteile	4 Glasfisersegmente	3 Glasfisersegmente	3 Glasfisersegmente
Tropfen			
Größen	XL	L	M
Systemhöhe h in cm	440	320	255
Druckteil B x H in cm	120 x 360	110 x 265	95 x 205
Systembestandteile	4 Glasfisersegmente	3 Glasfisersegmente	3 Glasfisersegmente
Razor			
Größen	XL	L	M
Systemhöhe h in cm	485	340	255
Druckteil B x H in cm	120 x 405	110 x 285	95 x 205
Systembestandteile	3 Glasfisersegmente, 2 Glasfisersegmente mit Alumi- niumeckverbinder	2 Glasfisersegmente, 2 Glasfisersegmente mit Alumi- niumeckverbinder	2 Glasfisersegmente, 2 Glasfisersegmente mit Alumi- niumeckverbinder
Tube			
Größen	XL	L	M
Systemhöhe h in cm	500	400	300
Druckteil B x H in cm	80 x 450 50 x 450	80 x 350 50 x 350	80 x 250 50 x 250
Systembestandteile	5 Aluminiumrohre, 4 Kunststoffverbinder	4 Aluminiumrohre, 3 Kunststoffverbinder	3 Aluminiumrohre, 2 Kunststoffverbinder

BEACHFLAG PREMIUM

Beachflag Premium sind die Riesen der Beachflag-Reihe. Sie überzeugen mit ihren modernen Formen und ihren extragroßen Druckflächen. Die Größen XL und L können im Innenbereich eingesetzt werden, die Größen S und M auch im Außenbereich.

Moon*			
			
Größen	XL		L
Systemhöhe h in cm	580		450
Druckteil B x H in cm	115 x 510		110 x 380
Systembestandteile	7 Glasfasersegmente, 1 Stahlsegment		6 Glasfasersegmente, 1 Stahlsegment
Surfer*			
			
Größen	XL	L	M
Systemhöhe h in cm	580	435	350
Druckteil B x H in cm	125 x 510	115 x 365	95 x 280
Systembestandteile	8 Glasfasersegmente, 1 Stahlsegment	6 Glasfasersegmente, 1 Stahlsegment	6 Glasfasersegmente, 1 Stahlsegment
Crystal*			
			
Größen	L	M	S
Systemhöhe h in cm	490	335	240
Druckteil B x H in cm	150 x 440	105 x 285	75 x 200
Systembestandteile	6 Glasfasersegmente, 2 Glasfasersegmente mit Aluminiumeckverbinder, 1 Aluminiumwinkelverbinder, 1 Stahlsegment	4 Glasfasersegmente, 2 Glasfasersegmente mit Aluminiumeckverbinder, 1 Aluminiumwinkelverbinder, 1 Stahlsegment	4 Glasfasersegmente, 2 Glasfasersegmente mit Aluminiumeckverbinder, 1 Aluminiumwinkelverbinder, 1 Stahlsegment
Dart*			
			
Größen	L	M	S
Systemhöhe h in cm	450	305	220
Druckteil B x H in cm	150 x 400	105 x 255	75 x 180
Systembestandteile	6 Glasfasersegmente, 2 Glasfasersegmente mit Aluminiumeckverbinder, 1 Aluminiumwinkelverbinder, 1 Stahlsegment	4 Glasfasersegmente, 2 Glasfasersegmente mit Aluminiumeckverbinder, 1 Aluminiumwinkelverbinder, 1 Stahlsegment	4 Glasfasersegmente, 2 Glasfasersegmente mit Aluminiumeckverbinder, 1 Aluminiumwinkelverbinder, 1 Stahlsegment

Bodenelemente	Beachflag	Einsatz bis max. Windstärke
---------------	-----------	-----------------------------

wasserbefüllbarer Fuß P3 mit Rotator

- inkl. Erdhaken und Tasche
- Füllmenge 9 l Wasser



	XXS	XS	S	M	L	XL
Beachflag Basic	einlagig	doppellagig	einlagig	doppellagig	einlagig	doppellagig
Beachflag Select	6	6	6	7	4	4
Beachflag Select Tube	6	6	6	6	6	6
Beachflag Premium Dart/Crystal			4	4	i	i
Beachflag Premium Surfer			i	i		

wasserbefüllbarer Fuß P3 mit Rotator und Feder

- inkl. Erdhaken und Tasche
- Füllmenge 9 l Wasser



	XXS	XS	S	M	L	XL
Beachflag Basic	einlagig	doppellagig	einlagig	doppellagig	einlagig	doppellagig
Beachflag Select	6	6	6	7	4	4
Beachflag Select Tube	6	6	6	6	6	6
Beachflag Premium Dart/Crystal			4	4	i	i
Beachflag Premium Surfer			i	i		

Kreuzfuß Ø 80 cm/4,3 kg mit Dorn

Kreuzfuß Ø 80 cm/4,3 kg mit Rotator (inkl. Dorn)


- Stahl, pulverbeschichtet, zusammenklappbar



	XXS	XS	S	M	L	XL
Beachflag Basic	einlagig	doppellagig	einlagig	doppellagig	einlagig	doppellagig
Beachflag Basic + 1	6	6	6	4	5	
Beachflag Select	6	6	6	4	4	
Beachflag Select + 1	6	6	6	7	6	4
Beachflag Select Tube	6	6	6	4	4	
Beachflag Select Tube + 1	6	6	6	6	6	5
Beachflag Premium Dart/Crystal			i	i	i	i
Beachflag Premium Dart/Crystal + 1			4	4	i	i
Beachflag Premium Moon + 1			i	i	i	i
Beachflag Premium Surfer + 1			i	i	i	i

Kreuzfuß Ø 100 cm/3,1 kg mit Rotator


- Stahl, verchromt, zusammenklappbar



	XXS	XS	S	M	L	XL
Beachflag Basic	einlagig	doppellagig	einlagig	doppellagig	einlagig	doppellagig
Beachflag Basic + 1	6	6	6	4	4	5
Beachflag Select	6	6	6	4	4	
Beachflag Select + 1	6	6	6	7	6	4
Beachflag Select Tube	6	6	6	4	4	
Beachflag Select Tube + 1	6	6	6	6	6	5
Beachflag Premium Dart/Crystal			i	i	i	i
Beachflag Premium Dart/Crystal + 1			4	4	i	i
Beachflag Premium Moon + 1			i	i	i	i
Beachflag Premium Surfer + 1			i	i	i	i

Kreuzfuß Ø 100 cm/17,0 kg mit Rotator


- Stahl, pulverbeschichtet, silbergrau



	XXS	XS	S	M	L	XL
Beachflag Basic	einlagig	doppellagig	einlagig	doppellagig	einlagig	doppellagig
Beachflag Basic + 1	6	6	6	6	6	6
Beachflag Select	6	6	6	8	8	6
Beachflag Select + 1	6	6	6	8	8	8
Beachflag Select Tube	6	6	6	6	6	6
Beachflag Select Tube + 1	6	6	6	6	6	6
Beachflag Premium Dart/Crystal			5	5	4	i
Beachflag Premium Dart/Crystal + 1			8	8	8	8
Beachflag Premium Moon					i	i
Beachflag Premium Moon + 1					i	i
Beachflag Premium Surfer			4	4	i	i
Beachflag Premium Surfer + 1			8	8	i	i

Kreuzfuß Ø 100 cm/17,0 kg mit Rotator und Feder

- Stahl, pulverbeschichtet, silbergrau



	XXS	XS	S	M	L	XL
Beachflag Basic	einlagig	doppellagig	einlagig	doppellagig	einlagig	doppellagig
Beachflag Select	6	6	6	8	7	7
Beachflag Select Tube	6	6	6	6	6	6
Beachflag Premium Dart/Crystal			6	6	5	5
Beachflag Premium Surfer			6	6		

Bodenelemente	Beachflag	Einsatz bis max. Windstärke
---------------	-----------	-----------------------------

Kreuzfuß Ø 83 cm/1,5 kg mit Rotator

- Stahl, pulverbeschichtet, silbergrau, zusammenklappbar



	XXS	XS	S	M	L	XL
Beachflag Basic	einlagig	doppellagig	einlagig	doppellagig	einlagig	doppellagig
Beachflag Basic + 1	6	5	4	4	4	i
Beachflag Select	6	6	6	6	6	6
Beachflag Select + 1	6	6	6	6	5	6
Beachflag Select Tube	6	6	6	6	6	6
Beachflag Select Tube + 1	6	6	6	6	6	6
Beachflag Premium Dart/Crystal			i	i	i	i
Beachflag Premium Dart/Crystal + 1			4	4	i	i
Beachflag Premium Surfer + 1			i	i	i	i

Bodendübel mit Rotator

- PVC
- 0,7 kg



	XXS	XS	S	M	L	XL
Beachflag Basic	einlagig	doppellagig	einlagig	doppellagig	einlagig	doppellagig
Beachflag Select	6	6	6	6	6	6
Beachflag Select Tube	6	6	6	6	6	6

Standfuß mit Rotator


- Einsatz nur mit Beschwe- rung, mind. 100 kg
- Stahl, pulverbeschichtet, silbergrau, 4,0 kg



	XXS	XS	S	M	L	XL
Beachflag Basic	einlagig	doppellagig	einlagig	doppellagig	einlagig	doppellagig
Beachflag Select	6	6	6	6	6	6
Beachflag Select Tube	6	6	6	6	6	6

Standfuß Economy mit Rotator

- Einsatz nur mit Beschwe- rung, mind. 100 kg
- Stahl, pulverbeschichtet, silbergrau, 3,5 kg



	XXS	XS	S	M	L	XL
Beachflag Basic	einlagig	doppellagig	einlagig	doppellagig	einlagig	doppellagig
Beachflag Select	6	6	6	6	6	6
Beachflag Select Tube	6	6	6	6	6	6

Erdspieß 60 cm/Ø 12 mm

Erdspieß 60 cm/Ø 12 mm mit Rotator

- Stahl
- verzinkt
- 1,0 kg



	XXS	XS	S	M	L	XL
Beachflag Basic	einlagig	doppellagig	einlagig	doppellagig	einlagig	doppellagig
Beachflag Select	6	6	6	6	6	6
Beachflag Select Tube	6	6	6	6	6	6

Erdspieß 70 cm/Ø 17 mm

- Stahl
- verzinkt
- 1,5 kg




	XXS	XS	S	M	L	XL
Beachflag Basic	einlagig	doppellagig	einlagig	doppellagig	einlagig	doppellagig
Beachflag Select	6	6	6	6	6	6
Beachflag Select Tube	6	6	6	6	6	6
Beachflag Premium	6	6	6	6	6	6

Schwimmfuß	Einsatz	Größe
------------	---------	-------

Schwimmfuß mit Rotator

Schwimmfuß mit Rotator und Feder

- wasserbefüllbarer Fuß P3 mit Rotator
- aus Kunststoff
- Unterseite mit Gegen- gewicht als Kipp- sicherung











	XXS	XS	S	M	L	XL
Beachflag Basic	einlagig	doppellagig	einlagig	doppellagig	einlagig	doppellagig
Beachflag Select	x	x	x	x	x	x

ZUBEHÖR UND HALTERUNGEN

Für Ihre Beachflag steht Ihnen ein umfangreiches Zubehörsortiment zur Verfügung. Damit erhöhen Sie die Standsicherheit auf unterschiedlichen Untergründen und gewährleisten einen bequemen und sicheren Transport. Durch die praktischen Halterungen und das Nachrüst-Set können die Einsatzmöglichkeiten von Beachflag erweitert werden.

Zubehör

	wasserbefüllbares Gewicht, 10 l <ul style="list-style-type: none"> · Füllmenge 10 l Wasser · Ø außen 53 cm · Ø innen 11 cm · geeignet für Kreuzfüße und Bodenplatten · nicht bei Frost einsetzbar
	wasserbefüllbares Gewicht, 50 l <ul style="list-style-type: none"> · Füllmenge 50 l Wasser · 75 x 75 x 12 cm · geeignet für Kreuzfüße und Bodenplatten · nicht bei Frost einsetzbar
	Kunststoffgewicht, wasserbefüllbar, 7,5 l <ul style="list-style-type: none"> · Kunststoff, silbergrau · mit Tragegriff · stapelbar · Größe (B x H x T): 37 x 12 x 37 cm · Füllmenge ca. 7,5 l Wasser
	Beschwerungsplatte 18 x 20 cm/5 kg <ul style="list-style-type: none"> · Stahlguss, schwarz · mit Tragegriff · stapelbar · Gewicht ca. 5 kg
	Sand- und Schneeverlängerung <ul style="list-style-type: none"> · Stahl · gelb chromatiert · Länge 80 cm · geeignet für Erdspieß 60 cm/Ø 12 mm, Erdspieß 60 cm/Ø 12 mm mit Rotator
	Erdhaken <ul style="list-style-type: none"> · Stahl · pulverbeschichtet · Länge 16 cm · geeignet für Kreuzfüße und Bodenplatten
	Erdspieß-Stabilisator <ul style="list-style-type: none"> · Stahl · galvanisch verzinkt · Ø 15 cm · geeignet für Erdspieß 60 cm/Ø 12 mm, Erdspieß 60 cm/Ø 12 mm mit Rotator
	Transporttaschen für Systembestandteile <ul style="list-style-type: none"> · aus Gewebe
	Transporttaschen für je 2 Bodenplatten <ul style="list-style-type: none"> · aus Gewebe · Größe grüne Tasche: 18 x 30 cm · Größe schwarze Tasche: 30 x 30 cm

Nachrüst-Set Schwimmfuß für Fuß P3



- zum Umbau des wasserbefüllbaren Fußes P3 zum Schwimmfuß
- bestehend aus:
 - Beschwerungsplatte mit Gewindestange und Kordelschnur
- geeignet für:
 - Beachflag Basic (Größen M, S, XS, XXS),
 - Beachflag Select (Größe M)


Halterungen

Beachflag-Halter senkrecht für Zeltpfosten




- Aluminiumprofil mit Steckhülse, Ø innen 20 mm
- Schelle aus Nylon (hochfest, frostsicher, witterungsbeständig), passend für Sechskantprofile Ø 40 mm oder für Achtkantprofile Ø 52 mm
- geeignet für:
 - Beachflag Basic Größe S: alle auswehenden Formen, Tropfen
 - Beachflag Basic Größe XS: konkave und schräge Unterkante, Tropfen
 - Beachflag Basic Größe XXS: konkave Unterkante, Tropfen

Beachflag-Halter 30° für Zeltpfosten



- Aluminiumprofil mit Steckhülse, Ø innen 20 mm
- Schelle aus Nylon (hochfest, frostsicher, witterungsbeständig), passend für Sechskantprofile Ø 40 mm oder für Achtkantprofile Ø 52 mm
- geeignet für Beachflag Basic (Größen S, XS, XXS)

Wandhalterung 30°



- Stahl
- pulverbeschichtet
- 0,5 kg
- geeignet für Beachflag Basic Größe M, S, XS, XXS

Tisch-Klemmhalter



- mit M8-Gewindebolzen und Dorn
- Stahl, schwarz lackiert
- Größe (B x H x T): 9 x 20 x 7 cm (mit Dorn)
- Klemmbereich: 15-60 mm
- Gewicht ca. 0,7 kg
- geeignet für Beachflag Basic in den Größen M, S, XS, XXS an Tischplatten oder anderen ebenen Platten